



**Individuálna a konsolidovaná  
výročná správa  
mesta Žiar nad Hronom  
za rok 2021**

# Individuálna a konsolidovaná výročná správa mesta Žiar nad Hronom

## Obsah

Príhovor primátora .....	2
1. Údaje o účtovnej jednotke .....	3
2. Základná charakteristika konsolidovaného celku .....	4
2.1. História .....	4
2.2. Geografické údaje .....	5
2.3. Demografia .....	5
2.4. Symboly mesta .....	6
3. Organizačná štruktúra mesta Žiar nad Hronom .....	7
4. Plnenie súčasných funkcií mesta Žiar nad Hronom .....	9
4.1. Výchova a vzdelávanie .....	9
4.2. Zdravotníctvo .....	9
4.3. Sociálne zariadenia .....	9
4.4. Hospodárstvo .....	10
4.5. Kultúra .....	10
5. Informácia o vývoji mesta z pohľadu rozpočtovníctva .....	10
6. Výsledok hospodárenia mesta Žiar nad Hronom za rok 2021 .....	20
7. Mimorozpočtové fondy mesta .....	21
8. Prehľad o prijatých dotáciách .....	22
9. Prehľad o poskytnutých dotáciách .....	24
10. Údaje o hospodárení mesta z pohľadu účtovníctva .....	26
10.1. Súvaha a výkaz ziskov a strát .....	26
10.2. Pohľadávky podľa doby splatnosti .....	28
10.3. Záväzky podľa doby splatnosti .....	28
10.4. Prehľad o stave a vývoji dlhu .....	28
10.5. Informácie o udalostiach osobitného významu, ktoré nastali po skončení účtovného obdobia .....	29
10.6. Prognóza budúceho vývoja mesta .....	29
11. Hospodársky výsledok za rok 2021 - vývoj za konsolidovaný celok .....	30
12. Správa nezávislého audítora z auditu účtovnej závierky k 31.12.2021 a individuálna účtovná závierka Mesta Žiar nad Hronom k 31.12.2021 .....	32
13. Správa nezávislého audítora z auditu konsolidovanej účtovnej závierky k 31.12.2021 a konsolidovaná účtovná závierka Mesta Žiar nad Hronom k 31.12.2021 .....	81
14. Dodatok správy nezávislého audítora k individuálnej a konsolidovanej výročnej správe k 31.12.2021 .....	138

### **Príhovor primátora**

Ak sa mám obzrieť dozadu, aký bol minulý rok, tak musím povedať, že veľmi náročný. Opäť nás všetkých, nielen mesto Žiar nad Hronom, poznačila pandémia koronavírusu. Tak ako v prvých mesiacoch roka, aj v tých posledných, sme museli čeliť mnohým obmedzeniam, či už osobným alebo celospoločenským, vyplývajúcich zo zavedených protipandemických opatrení. Pandémia však neútočí len na zdravie ľudí. Protipandemické opatrenia a obmedzenia mali negatívny dopad na mnoho podnikateľov, živnostníkov a ich zamestnancov.

Čo sa týka rozvoja nášho mesta, minulý rok bol v znamení dvoch veľkých investičných projektov. Prvým z nich je rekonštrukcia krytej plavárne, ktorý prebieha už druhý rok. Priebeh realizácie nám značne komplikovala pandemická situácia a z nej odvíjajúce sa dopady na stavebný priemysel. Aj z toho dôvodu sa nám termín ukončenia posunul zhruba o rok, pretože pôvodne sme ho plánovali dokončiť do konca roka 2021. Na druhej strane ide o jednu z najväčších investícií mesta do modernizácie svojho majetku v histórii, náklady presiahnu 3 milióny eur, okrem daru 600 tisíc eur od majiteľov spoločnosti Slovalco, na rekonštrukciu plavárne sme zatiaľ nečerpali žiadnu dotáciu, ale financujeme ju z rozpočtu mesta.

Druhý významný investičný projekt bolo vybudovanie Zariadenia pre seniorov Domov pri Kaštieli. To vzniklo rekonštrukciou prístavby biskupského kaštieľa, ktorá bola v minulosti postavená pre potreby strednej ekonomickej školy. Zariadenie začalo oficiálne pracovať 1. decembra a v krásnych a útulných priestoroch poskytne domov štyridsiatke seniorov.

Náklady na výstavbu sa pohybovali na úrovni 1,7 milióna eur. Z BBSK sme získali dotáciu 150 tisíc eur, 733 tisíc eur tvorí úver zo ŠFRB a ostatné zdroje boli použité z rozpočtu mesta.

Okrem toho sme realizovali viacero menších projektov a investícií. Pokračovali sme v rekonštrukcii interiéru biskupského kaštieľa, zrekonštruovali sme priestory časti materskej školy na ul. A. Kmeťa, kde sme zriadili novú triedu materskej školy.

Dva projekty, na ktoré sme získali dotáciu z eurofondov, výstavbu zelenej steny pri MsKC a vodozádržné opatrenia na území mesta, sme museli zrušiť, nakoľko náklady na materiály a prácu stúpili takým spôsobom, že projekty už nebolo možné zrealizovať.

Napriek veľmi ťažkému roku, mesto si udržalo vysoký štandard poskytovania služieb obyvateľom, a zároveň neustále investuje do obnovy vlastného majetku.

Mgr. Peter Antal  
primátor

## 1. Údaje o účtovnej jednotke

Názov účtovnej jednotky:	Mesto Žiar nad Hronom
Sídlo účtovnej jednotky:	Š. Moysesova 46, 965 19 Žiar nad Hronom
IČO:	00 321 125
Dátum zriadenia:	1. februára 1991
Spôsob zriadenia:	Podľa zákona SNR č.369/1990 Zb.

### Informácie o štatutárnych zástupcoch a o organizačnej štruktúre účtovnej jednotky

Primátor mesta:	Mgr. Peter Antal
Zástupca primátora mesta:	MUDr. Ladislav Kukolík

Priemerný počet zamestnancov

počas účtovného obdobia: 162

Rozpočtové organizácie zriadené účtovnou jednotkou:

Základná škola, Jánskeho 2, Žiar nad Hronom

Základná škola, M. R. Štefánika 17, Žiar nad Hronom

Základná škola, Jilemnického 2, Žiar nad Hronom

Základná umelecká škola, Jilemnického 2, Žiar nad Hronom

Centrum voľného času, M. R. Štefánika 2, Žiar nad Hronom

Materská škola. Jánskeho 8, Žiar nad Hronom

Príspevková organizácia

Mestské kultúrne centrum, SNP 119, Žiar nad Hronom

Právnické osoby založené

účtovnou jednotkou

TECHNICKÉ SLUŽBY Žiar nad Hronom, spol. s r.o.,  
Alexandra Dubčeka 45, Žiar nad Hronom

Mestský športový klub Žiar nad Hronom, spol. s r.o.,  
A. Dubčeka 45, Žiar nad Hronom

FK POHRONIE Žiar nad Hronom Dolná Ždaňa, a. s.  
Partizánska 154/10  
965 01 Žiar nad Hronom

## 2. Základná charakteristika konsolidovaného celku

### 2.1. História

Obec s mýtom sa prvý raz písomne uvádza v zakladacej listine opátstva v Hronskom Beňadiku ako villa Keresztur in terra Susolgi z r. 1075. Od r. 1246 sa vyvíjala ako zemepanské mestečko (villa Sancte Crusis de Susal). Od 16. stor. bola obec strediskom arcibiskupského panstva, ku ktorému patrili obce: Svätý Kríž, Veľká a Malá Lovča, Prestavky, Trubín, Kopernica, Malá Lehota, Kosorín, Slaská, Nevoľné, Bartošova Lehôtka, Jastrabá, Pitelová, Stará Kremnička a Lutíla. Celé toto panstvo pripadlo v r. 1776 banskobystrickému biskupstvu. V zime v r. 1657 - 1658 v mestečku prezimovali vojská Pálffyho. V r. 1664 tu generál Souches premohol Turkov, v r. 1678 došlo k bitke Thökölyho a neskôr aj Rákócziho vojsk s cisárskymi. V r. 1706 cisársky generál Stahremberg obsadil obec, v tomto roku obec vyhorela a bol zničený gotický kostol. Koncom 17. stor. sa tu niekoľkokrát konali zhromaždenia Tekovskej župy. Mesto bolo po stáročia až do r. 1920 známe ako Svätý Kríž, potom do r. 1955 ako Svätý Kríž nad Hronom, od r. 1955 nesie meno Žiar nad Hronom. Vrchol jeho histórie predstavuje 19. stor., kedy za pôsobenia biskupa Štefana Moyzesa sa stalo jedným z duchovných a kultúrnych centier Slovenska. V r. 1923 - 1928 bolo mesto prvý raz sídlom okresu. Po 2. sv. vojne sa z poľnohospodárskeho mestečka a pôvodných 1500 obyvateľov postupne stalo priemyselné mesto s cca 20.000 obyvateľmi. Zmena nastala po vybudovaní závodu na výrobu hliníka v r. 1953 (Závod SNP). V r. 1960 sa opäť stáva sídlom okresu, ktorý vznikol zlúčením okresov Banská Štiavnica, Kremnica a Nová Baňa. Tento stav trval do r. 1996, kedy sa z územia okresu odčlenili okresy Banská Štiavnica a Žarnovica. Od r. 2003 je sídlom Obvodného úradu v Žiari nad Hronom. Mesto naďalej zostalo hospodárskym, administratívnym a kultúrnym centrom širokého regiónu.

Mestečko si od svojich počiatkov uchovávalo poľnohospodársko - remeselný ráz. Od r. 1678 je doložený cech krajčirov, r. 1690 obuvníkov, r. 1728 čižmárov, r. 1733 kováčov. V r. 1690 získalo jarmočné právo (dodnes sú z jarmokov známe žiarske "pečenárky a hurkárky"). V r. 1776 pripadlo svätokrížske panstvo banskobystrickému biskupstvu a mestečko sa stalo najskôr letným, neskôr stálym sídlom biskupa (do r. 1941). V r. 1828 malo 955 obyv. V meste sídlil Notársky úrad, pošta, filiálka Zlatomoraveckej agrárnej banky, prosperoval kamenársky priemysel (výroba mlynských kameňov) a v prevádzke bol čadičový kameňolom. Za 1. ČSR sa zvýšilo vystaňovalectvo. Po 2. sv. vojne sa začala industrializácia mesta, prudký rozvoj nastal najmä po vybudovaní kombinátu na výrobu a neskôr i spracovanie hliníka, v ktorom našla prácu väčšina obyvateľov mesta. Pristáňovaním z celého Slovenska i Čiech sa počet obyvateľov niekoľkonásobne zvýšil.

Horné Opatovce (dnes zaniknutá obec, jej k. ú. je pričlenené k mestu Žiar nad Hronom) ako základná mýtna osada patrila od r. 1075 opátstvu v Hronskom Beňadiku. V záznamoch kláštora sa spomína v r. 1253 ako terra Apáthy de Grana. V 14. stor. sa dočasne používa názov Veľké Opatovce. Od r. 1538 patrili ostrihomskej kapitule. Obyvatelia (pôvodne lovci) sa zaoberali poľnohospodárstvom. V 60. rokoch 20. stor. bola obec z ekologických dôvodov (škodliviny zo Závodu SNP) postupne zlikvidovaná. Jej obyvatelia žijú na viacerých miestach SR i ČR. Založili si Občianske združenie Horné Opatovce, ktorého cieľom je zachovanie poslednej stavby v bývalej obci - kostola sv. Vavrinca. V okolí obce sa našli významné archeologické nálezy. K mestu Žiar nad Hronom je pričlenené i k. ú. obce Šášovské Podhradie, ktorej vznik súvisí s hradom Šášov. Písomne sa v súvislosti s hradom prvý raz spomína v r. 1253 (Susol), ako majetok bratov de Vancho. Hrad strážil prechod do banských miest a bol centrom hradného panstva. Majitelia hradu sa často striedali a jeho kapitáni boli v okolí smutne známi ako "lúpežní rytieri". Zrúcanina hradu dnes dotvára zaujímavú panorámu okolia mesta Žiar nad Hronom.

#### História duchovného a kultúrneho života mesta

V r. 1851 - 1869 vo Sv. Kríži nad Hronom v kaštieli sídlil biskup Dr. Štefan Moyzes - mimoriadne významná osobnosť slovenských dejín. V kaštieli sa schádzal výkvet slovenských kultúrnych dejateľov. Tu vznikla i myšlienka založiť Maticu slovenskú. Prvé divadelné predstavenie je zaznamenané z r. 1868. Z minulosti je známa bohatá biskupská knižnica (v r. 1885 mala 4950 zväzkov - zničená bola v r. 1950 pri likvidácii saleziánov, ktorí v kaštieli sídlili 4 roky). Od 60. rokov 20. stor. kultúrne činnosti zabezpečoval najmä Závodný klub ROH pri ZSNP (so sálou pre 670 návštevníkov, klubovňami, knižnicou a kinom), ďalej Mestské kult. stredisko, Okresné osvetové stredisko, neskôr hvezdáreň. V súčasnosti vyvíja aktivity Mestské kultúrne centrum so svojimi expozíciami: archeologickou (má

## Individuálna a konsolidovaná výročná správa mesta Žiar nad Hronom

archeológ., národopisnú a výstavnú časť) a stálou expozíciou výtvarných diel Jula Považana. Tradične sú známe celoslovenské súťaže v spoločenských tancoch. Ďalej tu sídli Pohronské osvetové stredisko a Hvezdáreň a planetárium Maximiliána Hella, ktorá vzhľadom na svoje odborné aktivity a organizovanie podujatí sa radí k významným zariadeniam tohto druhu na Slovensku. V meste sa narodil Š. Petruš (1783) - etnograf, dramatik, pôsobili tu: J. L. Bella - hudobný skladateľ, Michal Chrástek - literárny historik, bibliograf, Štefan Moyzes - biskup, prvý predseda MS, Marián Blaha - biskup, veľký Európan, Anton Štefánek - sociológ, rektor UK, Štefánia Pártošová - poetka, Zita Strnadová - Paráková - slov. klaviristka a iní. Celkovej kultúre slúži i nový Kostol Sedembolestnej P. Márie, konsekrovaný v roku 2001. "

### Pamätihodnosti

Historickou dominantou mesta je renesančno - barokový kaštieľ z r. 1631 postavený na stredovekom základe, klas. prestavaný v 18. a rozšírený v 19. stor. Klas. kostol z r. 1813 bol vybudovaný na mieste gotického chrámu, v jeho krypte je pochovaných 6 biskupov vrátane biskupa Š. Moyses. Pod Šibeničným vrchom sa nachádza kaplnka P. Márie. V parku a na námestí sú situované sochy Š. Moyses, na kostole pamätné tabule Š. Moyses a M. Chrásteka, v samotnom kaštieli je zriadená pamätná izba Š. Moyses. K nehnuteľným národným kultúrnym pamiatkam mesta patria i Šášovský hrad a kostol sv. Vavrinca (Horné Opatovce)

## **2.2. Geografické údaje**

Mesto Žiar nad Hronom leží v Žiarskej kotline na pravom brehu rieky Hron, 160 km od hlavného mesta Bratislavy. Rozloha mesta je 39,06 km<sup>2</sup>. Z kotliny sa lúčovito rozbiehajú cesty štyrmi smermi: Nitra - Bratislava, Zvolen, Martin, Prievidza. Okrem bežnej cestnej komunikácie a elektrifikovanej železnice popri meste vedie aj rýchlostná komunikácia, ktorá spája Bratislavu a Banskú Bystricu. Prevažne odlesnený chotár na stredne vysokej terase Hrona, ktorou prechádza do náplavového kužela Lutiského potoka a na menšiu zalesnenú časť svahov Štiavnických a Kremnických vrchov, tvoria v kotlinovej časti treťohorné zlepenca a pyroklastiká andezitov s pokrovom štvrťohorných terasových štrkov a sprašových hlien. Pozdĺž Hrona sú na treťohorných uloženinách štvrťohorné náplavy, andezity a bazaltoidné andezity. Pahorkatinový chrbát vznikol rozčlenením štvrťohorných náplavových kuželov vzájomne oddelených úvalovými depresiami, ktoré smerom k Hronu prechádzajú vo výrazné výmloľové formy. Zosuvmi modelovaná chrbtovina sa skláňa k Hronu. Južným okrajom k. ú. preteká Hron, ktorý meandruje na širokej nive. Má nivné a nasýtené hnedé lesné pôdy. Zalesnená je sev. a juhových. časť chotára. Vyskytuje sa tu vres obyčajný..

## **2.3. Demografia**

K 31.12.2021 malo mesto Žiar nad Hronom 17 398 obyvateľov. Hustota obyvateľstva je cca 454 obyvateľa na km<sup>2</sup>.



### 2.4. Symboly mesta

Podľa VZN č. 4/1995 O používaní a ochrane symbolov mesta symbolmi mesta Žiar nad Hronom sú:

- erb mesta,
- farby mesta,
- vlajka mesta,
- pečať mesta,
- insígnie mesta.



Erb mesta tvorí delený štít. V modrom štíte v spodnej tretine erbu z dvoch bielych zvlínených pruhov vyrastá biely kríž, z ktorého základu vychádzajú po oboch stranách po dva rozširujúce sa lúče zlaté lúče.



Vlajka mesta pozostáva zo štyroch častí, a to z tvaru štvrteneho listu vo farbách mesta – zlatožltej a modrej. Kompozícia štvrteneho listu odkazuje na kríž, ktorý vytvárajú deliace línie plôch vlajky, ktorý je súčasťou erbu, a zároveň hlavným symbolom histórie mesta.



Pečať mesta Žiar nad Hronom tvorí historický kríž v strede a nápisy Svätý Kríž a Žiar nad Hronom, ktoré sú umiestnené po obode pečate.

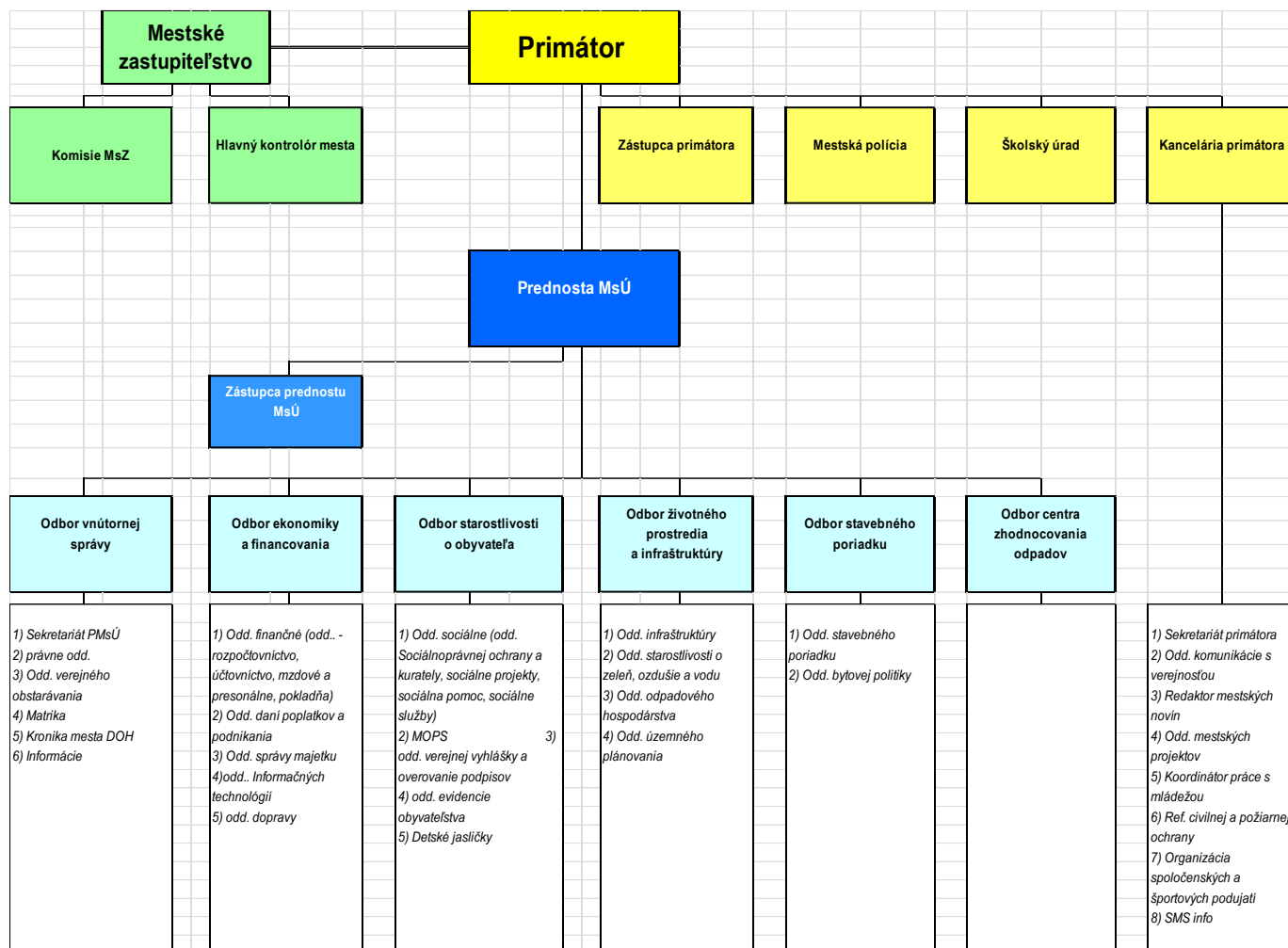


Insígnie mesta tvorí ozdobná reťaz a erb mesta Žiar nad Hronom. Mesto má tri insígnie - zlatú, striebornú a bronzovú.



Logo reprezentuje mesto navonok, používa sa na oficiálnych listinách, formulároch, navštívenkách, označeniach budov, na propagačných materiáloch.

### 3. Organizačná štruktúra mesta Žiar nad Hronom



Primátor je, podľa zákona Slovenskej národnej rady č. 369/1990 Zb. o obecnom zriadení v znení neskorších predpisov, predstaviteľ mesta, štatutárny organ a najvyšší výkonný organ mesta:

- a) zvoláva a vedie zasadnutia mestského zastupiteľstva a mestskej rady, ak tento zákon neustanovuje inak, a podpisuje ich uznesenia,
- b) vykonáva mestské správu,
- c) zastupuje mesto vo vzťahu k štátnym organom, k právnickým a fyzickým osobám,
- d) vydáva pracovný poriadok, organizačný poriadok mestského úradu a poriadok odmeňovania zamestnancov obce; informuje mestské zastupiteľstvo o vydaní a zmenách organizačného poriadku mestského úradu,
- e) rozhoduje vo všetkých veciach správy mesta, ktoré nie sú zákonom alebo štatútom mesta vyhradené mestskému zastupiteľstvu.
- f) uchováva vlajku a pečať mesta a používa mestské insignie.



## Individuálna a konsolidovaná výročná správa mesta Žiar nad Hronom

### Mestské zastupiteľstvo

Mestské zastupiteľstvo (MsZ) je zastupiteľský zbor mesta zložený z poslancov, zvolených v priamych voľbách obyvateľmi mesta Žiar nad Hronom na 4 roky. Ich počet je 19. MsZ sa schádza podľa potreby, najmenej však raz za tri mesiace. Poslanci prijímajú všeobecné záväzné nariadenia a tým rozhodujú o základných otázkach života mesta. Spôsob zasadnutia mestského zastupiteľstva upravuje rokovací poriadok. Mestské zastupiteľstvo od volieb v novembri 2018 pracovalo v zložení.

#### Volebný obvod č.1

PaedDr. Veronika Balážová  
Mgr. Tomáš Fábry  
Adriana Tatárová  
Ing. Branislav Šťastný  
Mgr. Monika Balážová

#### Volebný obvod č.2

Stela Šeševičková  
Ing. Peter Dubeň  
MUDr. Ladislav Kukulík  
Ing. Miroslav Rybársky  
Mgr. Norbert Nagy

#### Volebný obvod č.3

Ing. Emil Vozár  
Ing. Rastislav Uhrovič  
Ing. Mária Biesová

#### Volebný obvod č.4

Ing. Stella Víťazková  
Ing. Dušan Berkeš  
Mgr. Gabriela Hajdoniová  
Bc. František Páleník

#### Volebný obvod č.5

Mgr. Anna Lišková  
Ing. Juraj Krátky

## 4. Plnenie súčasných funkcií mesta Žiar nad Hronom

### 4.1. Výchova a vzdelávanie

Sieť školstva v Žiari nad Hronom tvoria 3 základné školy v zriaďovateľskej pôsobnosti mesta, jedna základná škola s materskou školou v zriaďovateľskej pôsobnosti Biskupského úradu v Banskej Bystrici a päť stredných škôl. Gymnázium a Stredná odborná škola obchodu a služieb patrí do pôsobnosti Banskobystrického samosprávneho kraja, Obchodná akadémia, Stredná odborná škola technická a Pedagogická a sociálna akadémia majú status súkromných škôl. Vysoká škola v Žiari nad Hronom nepôsobí. Popri základných školách je obyvateľom k dispozícii aj sieť materských škôl a detské jasle. O záujmovú činnosť detí a mládeže sa stará Základná umelecká škola Zity Strnadovej Parákovej a Centrum voľného času.



Infraštruktúru mestských verejných športovísk a ihrísk tvorí 6 detských ihrísk, 8 multifunkčných ihrísk, ktoré sú počas celého roka obyvateľom k dispozícii. Špeciálna pozornosť sa venuje Parku Štefana Moysesova, ktorý je národnou kultúrnou pamiatkou a plní funkciu prímestského relaxačného centra obyvateľov. Nachádza sa tu minizoo, exteriérové fitnesscentrum, priestory na grilovanie a plážové kúpalisko.

### 4.2. Zdravotníctvo

V Žiari nad Hronom sa nachádza Všeobecná nemocnica, ktorá zabezpečuje zdravotnú starostlivosť nielen pre viac než 48 tis. obyvateľov okresu, ale aj pre spádové okresy Žarnovica a Banská Štiavnica, približne pre 100 000 obyvateľov. Všeobecná nemocnica Žiar nad Hronom patrí do siete regionálnych nemocníc Svet zdravia a.s.. V Žiari nad Hronom sa nachádzajú všeobecný obvodný lekár: 10 pre dospelých a 8 pre deti a dorast, 11 Stomatologických ordinácií, 8 lekární, 67 neštátnych zdravotníckych zariadení.

### 4.3 Sociálne zariadenia

Sociálne zariadenia – charita, služby, domovy Sociálne služby v meste zabezpečuje Mesto Žiar nad Hronom (zariadenie opatrovateľskej služby, mestské detské jasle, klub dôchodcov, domáca opatrovateľská služba, stanica charity), VÚC (domov dôchodcov a DSS, útulok pre mužov, DSS pre mentálne postihnuté deti), Územný spolok SČK (spoločné stravovanie a rozvoz stravy pre dôchodcov, opatrovateľská služba, pranie bielizne). Domáca ošetrovateľská služba je neštátny neziskový poskytovateľ. V roku 2021 pribudlo nové zariadenie pre seniorov v zriaďovateľskej pôsobnosti mesta Domov pri Kaštieli n.o.

### 4.4 Hospodárstvo

Žiar nad Hronom je administratívno-priemyselným centrom regiónu. Pri meste sa nachádza hnedý priemyselný park, čo je vlastne areál bývalého Závodu SNP. Dnes v ňom sídli viac ako 150 podnikateľských subjektov. Obrat, ktorý dohromady tvoria patrí medzi najväčšie medzi priemyselnými zónami na Slovensku. Medzi najvýznamnejšie spoločnosti so zahraničnými vlastníkmi, ktoré tu sídli patria : Slovalco, a.s. (Nórsko), Nemak Slovakia (Mexiko), Hydro (Nórsko), Fagor Ederlan (Španielsko), tlačiareň Quatena (Luxembursko).

Väčšina spoločností v bývalom areáli ZSNP sa zameriava na druhotné spracovanie hliníka, Slovalco a.s. na výrobu primárneho hliníka. V spoločnostiach Nemak a Fagor sa vyrábajú hliníkové odliatky pre automobilový priemysel. Tiež sú to bohato zastúpené firmy strojárkeho priemyslu.

### 4.5. Kultúra

Väčšinu kultúrnych a spoločenských podujatí v meste zastrešuje mestská príspevková organizácia Mestské kultúrne centrum (MsKC), pod ktorú spadá aj činnosť Kina, Mestskej knižnice ako aj činnosť Zboru pre občianske záležitosti (ZPOZ). Okrem mestskej príspevkovej organizácie, kultúrne a spoločenské podujatia na území mesta organizuje aj Pohronské osvetové centrum v zriaďovateľskej pôsobnosti VÚC Banskobystrického kraja.

## 5. Informácia o vývoji mesta z pohľadu rozpočtovníctva

Rozpočet mesta Žiar nad Hronom pre rok 2021 bol zostavený v zmysle §10 zákona č.583/2004 Z.z. o rozpočtových pravidlách územnej samosprávy a o zmene a doplnení niektorých predpisov a schválený uznesením MsZ č.119/2020 zo dňa 10.12.2020.

V priebehu roka 2021 boli v mestskom zastupiteľstve schválené nasledovné zmeny rozpočtu:

- I. zmena rozpočtu – schválená uznesením MsZ č.2/2021 zo dňa 25.2.2021.
- II. zmena rozpočtu – schválená uznesením MsZ č.22/2021 zo dňa 29.4.2021.
- III. zmena rozpočtu – schválená uznesením MsZ č.93/2021 zo dňa 23.9.2021.
- IV. zmena rozpočtu – schválená uznesením MsZ č.129/2021 zo dňa 9.12.2021.

Rozpočet mesta bol tiež upravený rozpočtovými opatreniami o prostriedky zo štátneho rozpočtu a ostatné účelovo určené prostriedky, v zmysle §14 ods. 2b) a c) zákona č. 583/2004 Z.z o rozpočtových pravidlách územnej samosprávy. Na základe rozhodnutia primátora mesta boli rozpočtovými opatreniami, v zmysle VZN 1/2008 a §14, ods. 2a) zákona 583/2004 o rozpočtových pravidlách územnej samosprávy, uskutočnené presuny medzi položkami v rámci jednotlivých programov. Zmeny rozpočtu sú zaznamenané v operatívnej evidencii rozpočtových opatrení mesta v zmysle §14 ods. 4 zákona č. 583/2004 o rozpočtových pravidlách územnej samosprávy.

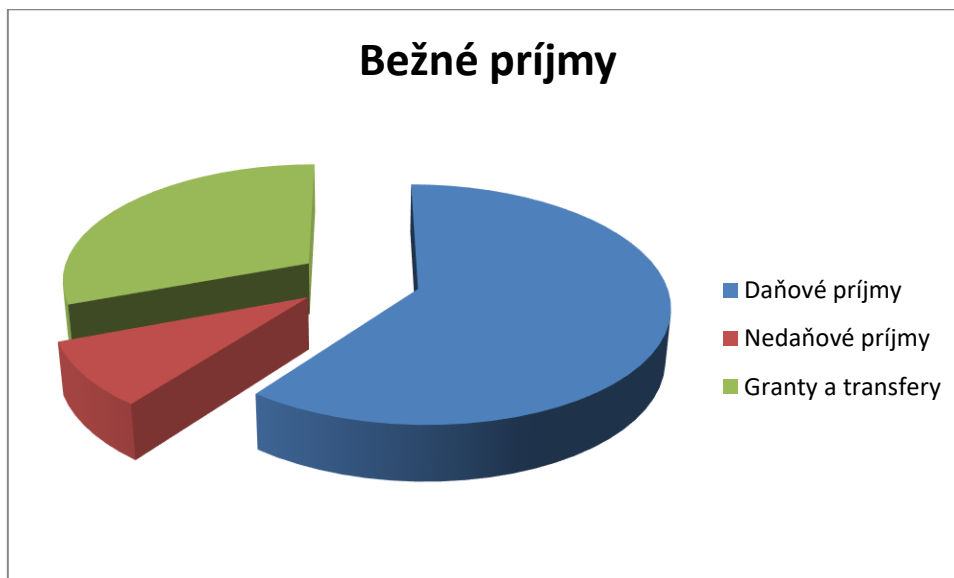
Bežný rozpočet mesta skončil s prebytkom vo výške 1.318.796,23 Eur. Prebytok vznikol rozdielom bežných príjmov v sume 18.236.822,08 Eur a bežných výdavkov, ktoré boli v celkovej sume 16.918.025,85 Eur. Kapitálový rozpočet mesta skončil v schodku vo výške 1.151.764,96 Eur, keďže kapitálové príjmy boli v sume 727.384,27 Eur a na druhej strane kapitálové výdavky boli v sume 1.879.149,23 Eur. Výšku schodku kapitálového rozpočtu ovplyvnili hlavne investičné akcie: rekonštrukcia mestskej krytej plavárne a rekonštrukcia budovy zariadenia sociálnych služieb „DOMOV PRI KAŠTIELI“. Schodok kapitálového rozpočtu bol financovaný z prebytku bežného rozpočtu a z úveru zo ŠFRB, z prostriedkov štátneho rozpočtu a fondov Európskej únie.

Súčasťou rozpočtu mesta sú aj príjmové finančné operácie, ktoré boli vo výške 765.068,24 Eur a výdavkové finančné operácie, ktoré boli vo výške 553.530,52 Eur.

## Bežný rozpočet

### Bežné príjmy

Bežné príjmy mesta sa vnútorne členia na: daňové príjmy, nedaňové príjmy, granty a transfery.



Daňové príjmy	Nedaňové príjmy	Granty a transfery
11 010 397 €	1 622 058 €	5 604 368 €

Z pohľadu percentuálneho zastúpenia sú pre mesto najdôležitejšie daňové príjmy. Daňové príjmy bežného rozpočtu boli v celkovej sume 11 010 397 Eur, čo predstavuje plnenie na 103 % oproti upravenému rozpočtu. Príjem v najvýznamnejšej položke – Výnos dane z príjmov poukázaných územnej samospráve bol v sume 7 739 450 Eur.

(v euro)

Kód	Názov	Schválený 2021	Upravený stav k 31.12.2021	Skutočnosť stav k 31.12.2021	%
100	Daňové príjmy	10 524 940	10 734 940	11 010 397	103%
111003	Výnos dane z príjmov poukázaný územnej samospráve	7 488 940	7 532 940	7 739 450	103%
121001	Z pozemkov	120 000	120 000	140 234	117%
121002	Zo stavieb	1 755 000	1 921 000	2 028 967	106%
121003	Z bytov a nebytových priestorov v bytovom dome	200 000	200 000	191 633	96%
133001	Za psa	20 000	20 000	20 264	101%
133003	Za nevýherné hracie prístroje	2 000	2 000	442	22%
133004	Za predajné automaty	1 000	1 000	988	99%
133006	Za ubytovanie	5 000	5 000	4 117	82%
133012	Za užívanie verejného priestranstva	58 000	58 000	15 095	26%
133013	Za komunálne odpady a drobné stavebné odpady	875 000	875 000	869 206	99%

## Individuálna a konsolidovaná výročná správa mesta Žiar nad Hronom

Nedaňové príjmy bežného rozpočtu boli v sume 1 622 058 Eur, čo predstavuje plnenie na 116% oproti schválenému rozpočtu. Najvýznamnejšia položka z nedaňových príjmov je príjem – Z prenajatých budov, priestorov a objektov, ktorá bola čerpaná na 96% v sume 637 694 Eur.

(v euro)

Kód	Názov	Schválený 2021	Upravený stav k 31.12.2021	Skutočnosť stav k 31.12.2021	%
200	Nedaňové príjmy	1 393 200	1 393 200	1 622 058	116%
212002	Z prenajatých pozemkov	12 000	12 000	25 591	213%
212003	Z prenajatých budov, priestorov a objektov	662 900	662 900	637 694	96%
221004	Ostatné poplatky	229 000	229 000	176 824	77%
222001	Za porušenie finančnej disciplíny	0	0	140	
222003	Za porušenie predpisov	0	0	9 111	
223001	Za predaj výrobkov, tovarov a služieb	106 900	152 440	209 599	137%
223002	Za školy a školské zariadenia	159 950	157 415	146 102	93%
223003	Za stravné	188 450	142 910	264 812	185%
223004	Za prebytočný hnuiteľný majetok	0	0	2 000	
229005	Za znečisťovanie ovzdušia	4 000	4 000	3 730	93%
292006	Z náhrad z poistného plnenia	0	0	638	
292012	Z dobropisov	30 000	30 000	26 934	90%
292017	Z vratiek	0	0	698	
292019	Z refundácie	0	0	84 604	
292027	Iné	0	2 535	33 581	1325%

Súčasťou bežných príjmov sú aj Granty a transfery, ktoré boli prijaté v celkovej výške 5 604 368 Eur. Prijímateľom týchto účelovo určených prostriedkov je mesto, ale aj jednotlivé právne subjekty v zriaďovateľskej pôsobnosti mesta.

(v euro)

Kód	Názov	Schválený 2021	Upravený stav k 31.12.2021	Skutočnosť stav k 31.12.2021	%
300	Granty a transfery	4 469 030	5 797 079	5 604 368	97%
311	Granty	0	4 857	17 989	370%
312001	Zo štátneho rozpočtu okrem transferu na úhradu nákladov preneseného výkonu štátnej správy	510 440	844 934	725 841	86%
312002	Zo štátneho účelového fondu	700 000	700 000	780 717	112%
312012	Zo štátneho rozpočtu na úhradu nákladov preneseného výkonu štátnej správy	3 258 590	4 247 288	4 079 820	96%

## Individuálna a konsolidovaná výročná správa mesta Žiar nad Hronom

### Bežné výdavky

Celkové bežné rozpočtové výdavky boli v sume 16 918 026 Eur, čo predstavuje plnenie na 94% oproti upravenému rozpočtu. Z toho: bežné výdavky mesta boli v sume 9 422 588 Eur a bežné výdavky rozpočtových organizácií v zriaďovateľskej pôsobnosti mesta – školy a školské zariadenia boli v sume 7 495 438 Eur.

(v euro)

Kód	Názov	Schválený 2021	Upravený stav k 31.12.2021	Skutočnosť stav k 31.12.2021	%
600	Bežné výdavky	16 387 170	17 925 219	16 918 026	94%
	Mesto	9 723 420	10 199 000	9 422 588	92%
	Rozpočtové organizácie	6 663 750	7 726 219	7 495 438	97%
610	Mzdy, platy, služobné príjmy a ostatné osobné vyrovnania	6 759 920	7 134 997	6 803 568	95%
	Mesto	2 701 830	2 478 825	2 321 100	94%
	Rozpočtové organizácie	4 058 090	4 656 172	4 482 468	96%
620	Poistné a príspevok do poisťovní	2 545 745	2 770 279	2 580 267	93%
	Mesto	1 066 020	1 096 871	935 719	85%
	Rozpočtové organizácie	1 479 725	1 673 408	1 644 548	98%
630	Tovary a služby	5 389 260	6 090 638	5 658 433	93%
	Mesto	4 290 630	4 747 754	4 339 775	91%
	Rozpočtové organizácie	1 098 630	1 342 884	1 318 658	98%
640	Bežné transfery	1 642 245	1 894 105	1 840 640	97%
	Mesto	1 614 940	1 840 350	1 790 876	97%
	Rozpočtové organizácie	27 305	53 755	49 764	93%
650	Splácanie úrokov a ostatné platby súvisiace s úverom, pôžičkou, návratnou finančnou výpomocou a finančným prenájomom	50 000	35 200	35 119	100%
	Mesto	50 000	35 200	35 119	100%
	Rozpočtové organizácie	0	0	0	

## Individuálna a konsolidovaná výročná správa mesta Žiar nad Hronom

Tabuľka: Bežné výdavky mesta (bez právnych subjektov) podľa ekonomickej klasifikácie.

(v euro)

Kód	Názov	Schválený 2021	Upravený stav k 31.12.2021	Skutočnosť stav k 31.12.2021	%
600	Bežné výdavky	9 723 420	10 199 000	9 422 588	92%
610	Mzdy, platy, služobné príjmy a ostatné osobné vyrovnania	2 701 830	2 478 825	2 321 100	94%
620	Poistné a príspevok do poisťovní	1 066 020	1 096 871	935 719	85%
630	Tovary a služby	4 290 630	4 747 754	4 339 775	91%
631	Cestovné náhrady	5 500	5 690	1 145	20%
631001	Tuzemské	5 000	5 000	455	9%
631002	Zahraničné	500	690	690	100%
632	Energie, voda a komunikácie	772 100	724 248	616 372	85%
632001	Energie	597 000	542 940	466 379	86%
632002	Vodné, stočné	121 500	126 710	110 149	87%
632003	Poštové služby	32 000	33 580	22 927	68%
632004	Komunikačná infraštruktúra	2 100	1 500	1 354	90%
632005	Telekomunikačné služby	19 500	19 518	15 563	80%
633	Materiál	199 420	353 899	292 288	83%
633001	Interiérové vybavenie	8 000	6 700	5 390	80%
633002	Výpočtová technika	30 200	27 900	27 239	98%
633003	Telekomunikačná technika	1 170	6 450	6 288	97%
633004	Prevádzkové stroje, prístroje, zariadenie, technika a náradie	1 800	7 065	6 190	88%
633005	Špeciálne stroje, prístroje, zariadenie, technika a náradie	2 000	4 600	3 938	86%
633006	Všeobecný materiál	120 100	263 020	220 340	84%
633007	Špeciálny materiál	2 700	2 700	588	22%
633009	Knihy, časopisy, noviny, učebnice, učebné a kompenzačné pomôcky	8 300	7 649	2 883	38%
633010	Pracovné odevy, obuv a pracovné pomôcky	13 550	11 650	9 250	79%
633013	Softvér	2 000	4 000	3 719	93%
633015	Palivá ako zdroj energie	600	600	275	46%
633016	Reprezentačné	9 000	8 100	3 859	48%
633019	Komunikačná infraštruktúra	0	3 465	2 330	67%
634	Dopravné	54 450	49 200	43 630	89%
634001	Palivo, mazivá, oleje, špeciálne kvapaliny	19 500	23 540	22 434	95%
634002	Servis, údržba, opravy a výdavky s tým spojené	20 000	17 060	16 338	96%
634003	Poistenie	11 400	5 050	4 214	83%
634004	Prepravné a nájom dopravných prostriedkov	2 000	2 000	0	0%
634005	Karty, známky, poplatky	1 550	1 550	645	42%
635	Rutinná a štandardná údržba	1 193 450	1 367 824	1 317 834	96%
635004	Prevádzkových strojov, prístrojov, zariadení, techniky a náradia	69 300	66 030	51 067	77%
635005	Špeciálnych strojov, prístrojov, zariadení, techniky a náradia	7 900	7 700	3 417	44%
635006	Budov, objektov alebo ich častí	1 062 700	1 237 410	1 206 879	98%
635007	Pracovných odevov, obuvi a pracovných pomôcok	100	100	0	0%
635009	Softvéru	53 450	56 584	56 471	100%
636	Nájomné za nájom	29 540	28 540	25 561	90%
636001	Budov, objektov alebo ich častí	29 540	28 540	25 561	90%
637	Služby	2 036 170	2 218 353	2 042 945	92%

## Individuálna a konsolidovaná výročná správa mesta Žiar nad Hronom

637001	Školenia, kurzy, semináre, porady, konferencie, sympóziá	14 300	14 678	7 608	52%
637002	Konkurzy a súťaže	5 400	2 400	0	0%
637003	Propagácia, reklama a inzercia	19 300	19 100	18 287	96%
637004	Všeobecné služby	1 440 630	1 368 961	1 316 426	96%
637005	Špeciálne služby	142 780	163 204	150 094	92%
637006	Náhrady	49 350	47 524	9 572	20%
637007	Cestovné náhrady	0	23 050	23 050	100%
637009	Náhrada mzdy a platu	16 000	16 000	8 041	50%
637012	Poplatky a odvody	10 000	10 039	7 932	79%
637014	Stravovanie	115 700	110 858	83 678	75%
637015	Poistné	56 100	63 870	59 101	93%
637016	Prídely do sociálneho fondu	28 370	28 579	22 387	78%
637018	Vrátenie príjmov z minulých rokov	33 000	19 350	18 232	94%
637026	Odmeny a príspevky	44 920	43 885	42 793	98%
637027	Odmeny zamestnancov mimopracovného pomeru	48 820	167 964	160 923	96%
637031	Pokuty a penále	0	3 300	3 199	97%
637035	Dane	0	300	297	99%
637036	Reprezentačné výdavky	11 500	8 200	4 235	52%
637037	Vratky	0	107 091	107 089	100%
640	Bežné transfery	1 614 940	1 840 350	1 790 876	97%
641	Transfery v rámci verejnej správy	444 300	444 300	420 000	95%
641001	Príspevkovej organizácii	443 800	443 800	420 000	95%
641009	Obci okrem transferu na úhradu nákladov preneseného výkonu štátnej správy	500	500	0	0%
642	Transfery jednotlivcom a neziskovým právnickým osobám	527 140	543 040	518 182	95%
642001	Občianskemu združeniu, nadácii a neinvestičnému fondu	5 500	5 500	4 904	89%
642002	Neziskovým organizáciám, ktoré poskytujú všeobecne prospešné služby	43 200	41 140	39 230	95%
642004	Cirkevným školám	410 060	413 360	413 285	100%
642006	Na členské príspevky	17 100	17 100	15 860	93%
642007	Cirkvám, náboženským spoločnostiam a cirkevnej charite	0	3 000	3 000	100%
642009	Nefinančným právnickým osobám	10 000	0	0	
642013	Na odchodné	19 980	17 004	6 630	39%
642014	Jednotlivcom	5 500	29 363	25 106	86%
642015	Na nemocenské dávky	9 800	10 573	7 335	69%
642026	Na dávku v hmotnej núdzi a príspevok k dávke	6 000	6 000	2 831	47%
644	Transfery nefinančným subjektom	643 500	853 010	852 694	100%
644001	Právnickej osobe založenej štátom, obcou alebo vyšším územným celkom	478 500	685 500	685 188	100%
644002	Ostatnej právnickej osobe	165 000	167 510	167 506	100%
650	Splácanie úrokov a ostatné platby súvisiace s úverom, pôžičkou, návratnou finančnou výpomocou a finančným prenájmom	50 000	35 200	35 119	100%
651	Splácanie úrokov v tuzemsku	50 000	35 200	35 119	100%
651002	Banke a pobočke zahraničnej banky	50 000	35 200	35 119	100%



## Individuálna a konsolidovaná výročná správa mesta Žiar nad Hronom

### Kapitálový rozpočet

#### Kapitálové príjmy

Kapitálové príjmy mesta boli v sume 727 384 Eur. Príjem z predaja mestských bytov a časti administratívnej budovy bol v sume 626 101 Eur. Príjem z predaja mestských pozemkov bol v sume 30 933 Eur. Kapitálové granty boli v sume 2 510 Eur a transfery zo štátneho rozpočtu boli v sume 67 840 Eur.

(v euro)

Kód	Názov	Schválený 2021	Upravený stav k 31.12.2021	Skutočnosť stav k 31.12.2021	%
	Kapitálové príjmy	0	651 350	727 384	112%
200	Nedaňové príjmy				
231	Príjem z predaja kapitálových aktív	0	626 000	626 101	100%
233001	Z predaja pozemkov	0	0	30 933	
300	Kapitálové transfery				
321	Granty	0	2 510	2 510	100%
322001	Zo štátneho rozpočtu	0	22 840	67 840	297%

#### Kapitálové výdavky


Celkové kapitálové výdavky mesta boli v sume 1 879 149 Eur. Z pohľadu objemu vynaložených kapitálových výdavkov ako aj z pohľadu dôležitosti, medzi najvýznamnejšie investičné akcie patrili: rekonštrukcia mestskej krytej plavárne a rekonštrukcia budovy zariadenia pre seniorov „DOMOV PRI KAŠTIELI“.

#### Kapitálové výdavky mesta podľa ekonomickej klasifikácie

(v eurách)

Kód	Názov	Schválený 2021	Upravený stav k 31.12.2021	Skutočnosť stav k 31.12.2021	%
700	Kapitálové výdavky	516 720	2 193 675	1 879 149	86%
	Mesto	496 720	2 143 345	1 828 854	85%
	Rozpočtové organizácie	20 000	50 330	50 296	100%
710	Obstarávanie kapitálových aktív	366 720	1 267 675	953 149	75%
	Mesto	346 720	1 217 345	902 854	74%
	Rozpočtové organizácie	20 000	50 330	50 296	100%
720	Kapitálové transfery	150 000	926 000	926 000	100%
	Mesto	150 000	926 000	926 000	100%
	Rozpočtové organizácie	0	0	0	

## Individuálna a konsolidovaná výročná správa mesta Žiar nad Hronom



Zoznam kapitálových výdavkov mesta	Suma
Ročný upgrade Informačného systému samosprávy (ISS)	12 770 €
Nákup výpočtovej techniky do serverovne MsÚ	11 988 €
Doplnenie a obnova kamerového systému MsP	13 989 €
Rekonštrukcia chodníkov a ciest	115 334 €
Územno-plánovacia dokumentácia	2 350 €
Prípravné a projektové dokumentácie	24 155 €
Projektová dokumentácia pre záhradkársku oblasť	21 614 €
Kapitálový transfer na rekonštrukciu mestskej krytej plavárne	926 000 €
Umývací automat pre MsKC	2 923 €
Rekonštrukcia triedy v MŠ	87 126 €
Nákup osobných automobilov	21 664 €
Rekonštrukcia budovy ZPS „Domov pri Kaštieli“.	588 941 €
Spolu	1 828 854 €

### **Finančné operácie**

Súčasťou rozpočtu mesta sú aj finančné operácie, ktorými sa vykonávajú prevody prostriedkov peňažných fondov mesta a realizuje príjem z návratných zdrojov financovania a jeho splácanie. Príjmové finančné operácie mesta boli v roku 2021 v sume 765 068 Eur a výdavkové finančné operácie boli v sume 553 531 Eur.

## Individuálna a konsolidovaná výročná správa mesta Žiar nad Hronom

### Príjmové finančné operácie

(v euro)

Kód	Názov	Schválený 2021	Upravený stav k 31.12.2021	Skutočnosť stav k 31.12.2021	%
	Finančné operácie	1 036 720	2 062 325	765 068	37%
453	Prostriedky z predchádzajúcich rokov	0	4 980	223 392	
454001	Z rezervného fondu obce a z rezervného fondu vyššieho územného celku	1 036 720	1 538 450	0	0%
456002	Prijaté finančné zábezpeky	0	0	50 950	
456003	Kurzové rozdiely	0	0	12	
456005	Ostatné príjmové finančné operácie	0	0	129	
514002	Dlhodobé	0	518 895	490 586	95%

### Výdavkové finančné operácie

(v euro)

Kód	Názov	Schválený 2021	Upravený stav k 31.12.2021	Skutočnosť stav k 31.12.2021	%
800	Výdavkové finančné operácie	520 000	520 000	553 531	106%
821005	Z bankových úverov dlhodobých	520 000	520 000	507 189	98%
819005	Ostatné výdavkové finančné operácie	0	0	129	
819002	Vrátené finančné zábezpeky	0	0	46 213	

### Výdavky podľa programov

(v euro)

Kód	Názov	Schválený 2021	Upravený stav k 31.12.2021	Skutočnosť stav k 31.12.2021	%
1.	Vnútna správa úradu	5 036 170	5 151 871	4 675 951	91%
1. 1	Ľudské zdroje	4 122 170	4 176 471	3 745 183	90%
600	Bežné výdavky	4 122 170	4 176 471	3 745 183	90%
1. 2.	Mestský úrad	182 200	263 650	234 955	89%
600	Bežné výdavky	182 200	263 650	234 955	89%
1. 3.	Informačné technológie	146 800	148 550	147 052	99%
600	Bežné výdavky	121 800	123 550	122 294	99%
700	Kapitálové výdavky	25 000	25 000	24 758	99%
1. 4.	Grantový systém	15 000	8 000	6 454	81%
600	Bežné výdavky	15 000	8 000	6 454	81%
640	Bežné transfery	15 000	8 000	6 454	81%
1. 5.	Dlhová služba	570 000	555 200	542 308	98%
600	Bežné výdavky	50 000	35 200	35 119	100%
800	Výdavkové finančné operácie	520 000	520 000	507 189	98%
2.	Mestská polícia	51 760	51 760	36 476	70%
600	Bežné výdavky	35 220	35 220	22 487	64%
700	Kapitálové výdavky	16 540	16 540	13 989	85%

## Individuálna a konsolidovaná výročná správa mesta Žiar nad Hronom

3.	Životné prostredie	1 714 250	1 709 850	1 652 271	97%
3.1.	Verejná zeleň	500 000	512 000	503 756	98%
600	Bežné výdavky	500 000	512 000	503 756	98%
3.2.	Vody	7 000	7 500	6 890	92%
600	Bežné výdavky	7 000	7 500	6 890	92%
3.3.	Odpadové hospodárstvo	956 150	954 250	949 127	99%
600	Bežné výdavky	956 150	954 250	948 998	99%
800	Výdavky z transakcií s finančnými aktívami a pasívami	0	0	129	
3.4.	Uzatvorenie a rekultivácia skládky	9 500	9 500	3 971	42%
600	Bežné výdavky	9 500	9 500	3 971	42%
630	Tovary a služby	9 500	9 500	3 971	42%
3.5.	Centrum zhodnocovania	241 600	226 600	188 526	83%
600	Bežné výdavky	226 600	211 600	188 526	89%
700	Kapitálové výdavky	15 000	15 000	0	0%
4.	Správa majetku mesta	2 645 660	4 589 605	4 180 113	91%
4.1.	Mestské objekty	1 034 780	1 090 465	988 252	91%
600	Bežné výdavky	1 024 780	1 077 965	936 711	87%
700	Kapitálové výdavky	10 000	12 500	5 788	46%
800	Výdavky z transakcií s finančnými aktívami a pasívami	0	0	45 753	
4.2.	Údržba chodníkov a ciest	150 000	150 000	149 976	100%
600	Bežné výdavky	150 000	150 000	149 976	100%
4.3.	Miestne komunikácie	297 000	409 200	402 307	98%
600	Bežné výdavky	245 000	287 200	286 973	100%
700	Kapitálové výdavky	52 000	122 000	115 334	95%
710	Obstarávanie kapitálových aktív	52 000	122 000	115 334	95%
4.4.	MHD	165 000	167 510	167 506	100%
600	Bežné výdavky	165 000	167 510	167 506	100%
4.5.	Verejné osvetlenie	145 500	153 130	149 166	97%
600	Bežné výdavky	145 500	149 830	149 166	100%
700	Kapitálové výdavky	0	3 300	0	0%
4.6.	Rekreačné a športové zariadenia	312 000	475 000	474 688	100%
600	Bežné výdavky	312 000	475 000	474 688	100%
4.7.	Príležitostné trhy	34 700	10 700	2 431	23%
600	Bežné výdavky	34 700	10 700	2 431	23%
630	Tovary a služby	34 700	10 700	2 431	23%
4.8.	Riadenie projektov a investičné akcie	506 680	2 133 600	1 845 787	87%
600	Bežné výdavky	128 500	184 595	176 802	96%
700	Kapitálové výdavky	378 180	1 949 005	1 668 985	86%
5.	Športové aktivity	179 200	179 200	172 742	96%
600	Bežné výdavky	179 200	179 200	172 742	96%
6.	Kultúra	443 800	443 800	420 000	95%
600	Bežné výdavky	443 800	443 800	420 000	95%
7.	Komunikačné prostriedky	139 530	139 530	118 755	85%
600	Bežné výdavky	139 530	139 530	118 755	85%
8.	Sociálna starostlivosť	104 710	176 669	133 459	76%
600	Bežné výdavky	104 710	176 669	133 459	76%
9.	Školstvo	7 108 810	8 196 609	7 960 478	97%
600	Bežné výdavky	7 108 810	8 196 609	7 960 478	97%

## 6. Výsledok hospodárenia mesta Žiar nad Hronom za rok 2021

(v euro)

Hospodárenie obce	Skutočnosť k 31.12.2021 v EUR
Bežné príjmy spolu	18 236 822,08
z toho : bežné príjmy mesta	17 659 970,18
bežné príjmy RO	576 851,90
Bežné výdavky spolu	16 918 025,85
z toho : bežné výdavky mesta	9 422 588,17
bežné výdavky RO	7 495 437,68
<i>Bežný rozpočet</i>	1 318 796,23
Kapitálové príjmy spolu	727 384,27
z toho : kapitálové príjmy mesta	724 874,27
kapitálové príjmy RO	2 510,00
Kapitálové výdavky spolu	1 879 149,23
z toho : kapitálové výdavky mesta	1 828 853,53
kapitálové výdavky RO	50 295,70
<i>Kapitálový rozpočet</i>	-1 151 764,96
<i>Prebytok/schodok bežného a kapitálového rozpočtu</i>	167 031,27
<i>-Vylúčenie z prebytku/Úprava schodku HČ</i>	282 581,39
<i>-Vylúčenie z prebytku/Úprava schodku PČ</i>	33,20
<i>Upravený prebytok/schodok bežného a kapitálového rozpočtu o nevyčerpané prostriedky a PČ</i>	-115 583,32
Príjmové finančné operácie z bežného obdobia	765 068,24
Zostatky finančných operácií z predchádzajúceho obdobia na bežnom účte.	353 074,81
- Finančné zábezpeky	50 489,89
Výdavkové finančné operácie z bežného obdobia	553 530,52
- Finančné zábezpeky	46 212,56
<i>Rozdiel finančných operácií</i>	560 335,20
<i>Rozpočtové hospodárenie spolu:</i>	444 751,88

Výsledkom hospodárenia mesta Žiar nad Hronom za rok 2021, v zmysle § 10 ods.3 písm. a) a b) zákona č. 583/2004 Z.z. o rozpočtových pravidlách územnej samosprávy v znení neskorších predpisov, je prebytok v sume 167.031,27 Eur. Prebytok rozpočtu mesta zistený podľa hore uvedeného ustanovenia sa upravuje podľa § 16 ods. 6 zákona č. 583/2004 Z.z. o rozpočtových pravidlách územnej samosprávy a o zmene a doplnení niektorých zákonov v znení neskorších predpisov o nevyčerpané prostriedky zo ŠR a účelovo určené finančné prostriedky poskytnuté a nespotrebované v roku 2021 v sume 282.581,39 Eur a o výsledok hospodárenia – stratu z podnikateľskej činnosti v sume 33,20 Eura. Rozdiel z finančných operácií po úprave je v sume 560.335,20 Eur. Rozpočtové hospodárenie mesta t.j. upravený výsledok hospodárenia o nevyčerpané prostriedky a rozdiel z finančných operácií je v sume 444.751,88 Eur. Z uvedenej sumy výsledku hospodárenia navrhujeme tvorbu fondu rozvoja bývania vo výške 68.047,40 Eur - uvedená suma je vo výške príjmu z predaja mestského bytu a tvorbu rezervného fondu mesta vo výške 376.704,48 Eur.

## Individuálna a konsolidovaná výročná správa mesta Žiar nad Hronom

( v euro)

Nevyčerpané prostriedky zo ŠR a účelovo určené finančné prostriedky poskytnuté a nespotrebované v roku 2021	Suma
Dotácia na detské inkluzívne ihrisko	45 000,00
Dotácia na dopravné	824,98
Dotácia na dopravné	1 335,66
Dotácia na dopravu	1 439,20
Dotácia na hmotnú núdzu	104 867,89
Dotácia na Matriku	944,64
Dotácia na Projekt "Múdre hranie"	5 980,00
Dotácia na sčítanie obyvateľstva	8 776,30
Dotácia na stravu	88 820,31
Dotácia na školský úrad	473,00
Dotácia na Erasmus	4 220,00
Dotácia na DOS	15 142,40
Nevyplatená mzda z dôvodu úmrtia	1 113,00
Nevyplatený dôchodok z dôvodu úmrtia	544,01
Sponzorské	3 100,00
<b>Spolu</b>	<b>282 581,39</b>

### 7. Mimorozpočtové fondy mesta

V zmysle §15 zákona č.583/2004 Z.z. o rozpočtových pravidlách územnej samosprávy a o zmene a doplnení niektorých predpisov obec a vyšší územný celok môžu vytvárať peňažné fondy. Zdrojmi peňažných fondov môžu byť najmä:

- prebytok rozpočtu za uplynulý rozpočtový rok,
- prostriedky získané z rozdielu medzi výnosmi a nákladmi z podnikateľskej činnosti po zdanení,
- zostatky peňažných fondov z predchádzajúcich rozpočtových rokov a zostatky príjmových finančných operácií s výnimkou zostatkov nepoužitých návratných zdrojov financovania.

Mesto vytvára rezervný fond v zmysle ustanovenia § 15 zákona č.583/2004 Z.z. o rozpočtových pravidlách územnej samosprávy v znení neskorších predpisov

Rezervný fond	Suma v Euro
ZS k 1.1.2021	1 571 111,15
+ <u>Tvorba rezervného fondu</u>	0,00
- <u>Čerpanie rezervného fondu</u>	0,00
KS k 31.12.2021	1 571 111,15

## Individuálna a konsolidovaná výročná správa mesta Žiar nad Hronom

Mesto vytvára fond rozvoja bývania v zmysle zákona č. 182/1993 Z.z. o vlastníctve bytov a nebytových priestorov v znení neskorších predpisov.

Fond rozvoja bývania	Suma v Euro
ZS k 1.1.2021	120 591,90
+ <u>Tvorba fondu rozvoja bývania</u>	0,00
- <u>Čerpanie fondu rozvoja bývania</u>	0,00
KS k 31.12.2021	120 591,90

Mesto vytvára sociálny fond v zmysle zákona č.152/1994 Z.z. v znení neskorších predpisov.

Sociálny fond	Suma v Euro
ZS k 1.1.2021	4 911,39
+ <u>Tvorba sociálneho fondu</u>	23 028,61
- <u>Čerpanie sociálneho fondu</u>	17 614,80
KS k 31.12.2021	10 325,22

Mesto vytvára fond prevádzky, údržby a opráv bytov v zmysle ustanovenia § 18 zákona č.443/2010 Z.z. v znení neskorších predpisov.

Fond prevádzky, údržby a opráv bytov	Suma v Euro
ZS k 1.1.2021	104 617,63
+ <u>Tvorba fondu</u>	17 664,03
- <u>Čerpanie fondu</u>	6 497,24
KS k 31.12.2021	115 784,42

## 8. Prehľad o prijatých dotáciách

Bežné granty a transfery (mesto)	Suma	Poskytovateľ
Grant	500,00 €	Nemak
Dotácia na komunitné centrum	53 144,93 €	UPSVaR
Dotácia na terénnu sociálnu prácu	56 445,76 €	UPSVaR
Dotácia na opatrovatelky - 2.vlna	20 402,87 €	UPSVaR
Dotácia na projekt "Myslíme environmentálne"	15 324,16 €	MŽP SR
Zadržané rodinné prídavky	40 528,67 €	UPSVaR
Dotácia na miestnu občiansku poriadkovú službu (MOPS)	67 137,83 €	MV SR
Dotácia na dobrovoľný hasičský zbor (DHS)	3 000,00 €	MV SR
Dotácia na projekt "Šanca na zamestnanie"	5 380,64 €	UPSVaR
Dotácia na chránenú dielňu v MsP	28 452,51 €	MV SR
Dotácia na domácu opatrovateľskú službu (DOS)	76 265,34 €	UPSVaR
Dotácia na projekt - Inovatívne prístupy priestorových riešení a výučby v ZŠ a SŠ	24 600,00 €	MŠVaV
Dotácia na pohrebné výdavky	159,34 €	UPSVaR
Dotácia na aktivačnú činnosť	6 284,40 €	UPSVaR

## Individuálna a konsolidovaná výročná správa mesta Žiar nad Hronom

Dotácia na výdavky spojené s COVIDOM	327 517,40 €	MV SR
Príjem z ekologického poplatku	780 717,34 €	MŽP SR
Dotácia na evidenciu obyvateľstva	6 275,96 €	MV SR
Dotácia na školský úrad	18 132,00 €	MV SR
Dotácia na Matričný úrad	38 738,41 €	MV SR
Dotácia na ochranné prostriedky	8 350,00 €	MV SR
Dotácia na vzdelávacie poukazy	30 271,00 €	MV SR
Dotácia na prenesené kompetencie	3 236 105,00 €	MV SR
Dotácia na sociálne stravovanie	210 518,60 €	UPSVaR
Dotácia na dopravu pre žiakov	15 086,00 €	MV SR
Dotácia na školské potreby	27 401,60 €	MV SR
Dotácia na výchovu a vzdelávanie	69 293,00 €	MV SR
Dotácia na soc. znevýhodnenie prostredie	8 700,00 €	UPSVaR
Účelová dotácia pre Materskú školu	1 000,00 €	MV SR
Dotácia na metodicko-pedagogické centrum	138 869,82 €	MV SR
Dotácia na bytovú politiku	10 000,65 €	MDaVaRR
Dotácia na asistenta učiteľa	168 737,00 €	MV SR
Dotácia starostlivostí o životné prostredie	1 847,49 €	MŽP SR
Dotácia na odchodné	5 757,00 €	MV SR
Dotácia na obnovu vojnových hrobov	214,80 €	MV SR
Dotácia na stavebný úrad	53 890,74 €	MDaVaRR
Dotácia na sčítanie obyvateľstva	23 067,26 €	MV SR
Spolu	5 578 117,52 €	

Tuzemské bežné granty a transfery poskytnuté priamo právnym subjektom	Suma
ZŠ na Ul. M.R.Štefánika	100,00 €
ZŠ na Ul. Dr. Jánskeho	34 280,87 €
ZŠ na Ul. Jilemnického	48 061,62 €
Materská škola	4 950,00 €
ZUŠ	0,00 €
Centrum voľného času	2 087,66 €
Spolu	89 480,15 €

### Prehľad prijatých kapitálových grantov a transferov

Účel grantu / transferu	Suma	Poskytovateľ
Dotácia na projekt - Detské inkluzívne ihrisko.	45 000,00 €	MPSVaR
Dotácia na projekt - Inovatívne prístupy priestorových riešení a výučby v ZŠ.	22 840,00 €	MŠVaV
Spolu	67 840,00 €	



## 9. Prehľad o poskytnutých dotáciách

Prehľad o poskytnutých dotáciách podľa § 7 ods.2 zákona č. 583/2004 o rozpočtových pravidlách územnej samosprávy a o zmene a doplnení niektorých predpisov v členení podľa jednotlivých príjemcov.

(v euro)

Prijímateľ dotácie	Účel dotácie	Suma
TECHNICKÉ SLUŽBY Žiar nad Hronom spol. s.r.o	Na prevádzku futbalového štadióna	139 000,00
TECHNICKÉ SLUŽBY Žiar nad Hronom spol. s.r.o	Na prevádzku športovej haly	30 000,00
TECHNICKÉ SLUŽBY Žiar nad Hronom spol. s.r.o	Na prevádzku plážového kúpaliska	39 688,39
TECHNICKÉ SLUŽBY Žiar nad Hronom spol. s.r.o	Na verejné obstarávanie dodávateľov - plaváreň	44 000,00
TECHNICKÉ SLUŽBY Žiar nad Hronom spol. s.r.o	Na prevádzku zimného štadióna	244 000,00
TECHNICKÉ SLUŽBY Žiar nad Hronom spol. s.r.o	Na rekonštrukciu mestskej krytej plavárne	926 000,00
MŠK Žiar nad Hronom spol. s.r.o	Na činnosť klubov MŠK	104 500,00
FK Pohronie Žiar nad Hronom Dolná Ždaňa	Na činnosť futbalového klubu	84 000,00
Spolu		1 611 188,39

Prehľad o poskytnutých dotáciách podľa § 7 ods.4 zákona č. 583/2004 o rozpočtových pravidlách územnej samosprávy a o zmene a doplnení niektorých predpisov v členení podľa jednotlivých príjemcov.

(v euro)

Príjemca dotácie	Účel dotácie	Suma
MŠK, Občianske združenie	Dotácia na výdavky spojené s činnosťou cyklistického oddielu	3 000,00
Rímsko-katolícka cirkev, Farnosť Povýšenia Sv.Kríža Žiar nad Hronom	Dotácia na reštaurátorské práce	3 000,00
Oblasťná organizácia Slovenského zväzu protifašistických bojovníkov Žiar nad Hronom	Dotácie na úhrada nákladov spojených so zabezpečením autobusovej prepravy členov SZPB "Po stopách SNP"	404,40
OZ Svetielko	Dotácia na projekt "Nový priestor pre nádej"	1 000,00
OZ Šašovčan	Dotácia na ľudové a kultúrne tradície	500,00
Spolu		7 904,40

V zmysle zmluvy o výkonoch vo verejnom záujme

(v euro)

Prijímateľ dotácie	Účel dotácie	Suma
SAD Zvolen a.s.	Dotácia na MHD	167 506,00

## Individuálna a konsolidovaná výročná správa mesta Žiar nad Hronom

Finančné dary poskytnuté v zmysle internej smernice

Zásady hospodárenia a nakladania s majetkom mesta Žiar nad Hronom

( v euro)

Príjemca finančného daru	Účel	Suma
Zuzana Beliančinová	finančný dar- výdavky spojené s reprezentovaním mesta - "The Run Slovakia 2021"	200,00
Varechová Natália	Finančný dar - Majstrovstvá Európy v 10 tancoch dospelých	350,00
Ihring Jaroslav	Finančný dar - Majstrovstvá Európy v 10 tancoch dospelých	350,00
Šarniková Michaela	Finančný dar na úhradu liečebných nákladov - rehabilitácia 2-ročnej dcéry obdarovanej	350,00
Hrčková Štefánia	Finančný dar – krízová intervencia	360,00
Bytové spoločenstvo 1372	Finančný dar - pokrytie nákladov - aktívne využívanie voľného času detí a mládeže bývajúcich v ZH	300,00
	Spolu	1910,00

Dotácie poskytnuté v zmysle platnej legislatívy na sociálnu oblasť

( v euro)

Príjemca dotácie	Účel	Suma
Domov pri Kaštieli n.o.	Na prevádzku zariadenia pre seniorov	35 000,00
Slovenský červený kríž	Dotácia na rozvoz obedov	2 249,50
DSS Margarétka	Dotácia na úhradu opravených nákladov neverejným poskytovateľom sociálnej služby DSS	1 980,00
	Spolu	39 229,50

## 10. Údaje o hospodárení mesta z pohľadu účtovníctva

### 10.1. Súvaha a výkaz ziskov a strát

Označenie	STRANA AKTÍV	Číslo riadku	2021			2020
			Brutto	Korekcia	Netto	Netto
a	b	c	1	2	3	4
	SPOLU MAJETOK (r.002 + r.033 + r.110 + r.114)	001	76 728 079,14	29 438 095,82	47 289 983,32	49 381 193,34
A.	Neobežný majetok r.003 + r.011 + r.024	002	69 114 462,88	29 060 007,67	40 054 455,21	42 626 220,32
A.I.	Dlhodobý nehmotný majetok súčet (r. 004 až 010)	003	274 750,57	220 675,25	54 075,32	62 880,40
A.II.	Dlhodobý hmotný majetok súčet (r. 012 až 023)	011	61 947 690,49	28 487 142,60	33 460 547,89	36 058 688,17
A.III.	Dlhodobý finančný majetok súčet (r. 025 až 032)	024	6 892 021,82	352 189,82	6 539 832,00	6 504 651,75
B.	Obežný majetok r. 034 + r. 040 + r. 048+ r. 060 + r. 085+ r. 098 + r. 104	033	7 554 933,45	378 088,15	7 176 845,30	6 701 383,55
B.I.	Zásoby súčet (r. 035 až 039)	034	1 694,32	0,00	1 694,32	1 448,64
B.II.	Zúčtovanie medzi subjektami verejnej správy súčet (r. 041 až r. 047)	040	4 134 570,75	0,00	4 134 570,75	3 909 015,95
B.III.	Dlhodobé pohľadávky súčet (r. 049 až 059)	048	111 335,20	0,00	111 335,20	115 595,20
B.IV.	Krátkodobé pohľadávky súčet (r. 061 až 084)	060	538 985,01	265 478,13	273 506,88	238 162,92
B.V.	Finančné účty súčet (r. 086 až 097)	085	2 655 738,15	0,00	2 655 738,15	2 437 160,84
B.VI.	Poskytnuté návratné finančné výpomoci dlhodobé súčet (r. 099 až r. 103)	098	0,00	0,00	0,00	0,00
B.VII.	Poskytnuté návratné finančné výpomoci krátkodobé súčet (r. 105 až r. 109)	104	112 610,02	112 610,02	0,00	0,00
C.	Časové rozlíšenie súčet (r. 111 až r. 113)	110	58 682,81	0,00	58 682,81	53 589,47
D.	Vzťahy k účtom klientov Štátnej pokladnice (účtová skupina 20)	114	0,00	0,00	0,00	0,00

Označenie	STRANA PASÍV	Číslo riadku	2021	2020
			5	6
a	b	c		
	VLASTNÉ IMANIE A ZÁVÄZKY r. 116 + r. 126 + r. 180 + r. 183	115	47 289 983,32	49 381 193,34
A.	Vlastné imanie r. 117 + r. 120 + r. 123	116	27 198 279,21	27 334 488,26
A.I.	Oceňovacie rozdiely súčet (r. 118 + r. 119)	117	77 230,66	77 230,66
A.II.	Fondy súčet (r. 121 + r. 122)	120	0,00	0,00
A.III.	Výsledok hospodárenia (+/-) súčet (r. 124 až 125)	123	27 121 048,55	27 257 257,60
B.	Závazky súčet r. 127 + r. 132 + r. 140 + r. 151 + r. 173	126	7 400 587,34	7 410 512,16
B.I.	Rezervy súčet (r. 128 až 131)	127	310 902,41	228 927,35
B.II.	Zúčtovanie medzi subjektami verejnej správy súčet (r. 133 až r. 139)	132	167 395,90	141 258,01
B.III.	Dlhodobé záväzky súčet (r. 141 až 150)	140	2 464 280,58	2 037 452,84
B.IV.	Krátkodobé záväzky súčet (r. 152 až 172)	151	893 855,01	998 087,24
B.V.	Bankové úvery a výpomoci súčet (r. 174 až 179)	173	3 564 153,44	4 004 786,72
C.	Časové rozlíšenie súčet (r. 181 + r. 182)	180	12 691 116,77	14 636 192,92
D.	Vzťahy k účtom klientov štátnej pokladnice (účtová skupina 20)	183	0,00	0,00

## Individuálna a konsolidovaná výročná správa mesta Žiar nad Hronom

Číslo účtu alebo skupiny	Výnosy, daň z príjmov a výsledok hospodárenia	Číslo riadku	2021			2020
			Hlavná činnosť	Podnikateľská činnosť	Spolu	
a	b	c	1	2	3	4
60	Tržby za vlastné výkony a tovar (r. 066 až r. 068)	065	88 318,54	0,00	88 318,54	78 296,00
61	Zmena stavu vnútroorganizačných zásob (r. 070 až r. 073) (+/-)	069	0,00	0,00	0,00	0,00
62	Aktivácia (r. 075 až r. 078)	074	0,00	0,00	0,00	0,00
63	Daňové a colné výnosy a výnosy z poplatkov (r. 080 až r. 082)	079	11 025 972,53	0,00	11 025 972,53	10 692 570,03
64	Ostatné výnosy z prevádzkovej činnosti (r. 084 až r. 089)	083	1 583 442,51	168,39	1 583 610,90	948 440,12
65	Zúčtovanie rezerv a opravných položiek z prevádzkovej činnosti a finančnej činnosti a zúčtovanie časového rozlíšenia (r. 091 + r. 096 + r. 099)	090	345 187,39	0,00	345 187,39	97 401,40
	Zúčtovanie rezerv a opravných položiek z prevádzkovej činnosti (r. 092 až r. 095)	091	309 442,84	0,00	309 442,84	97 119,25
66	Finančné výnosy (r. 101 až r. 108)	100	812,44	0,00	812,44	800,00
67	Mimoriadne výnosy (r. 110 až r. 113)	109	616,69	0,00	616,69	378,31
68	Výnosy z transferov a rozpočtových príjmov v štátnych rozpočtových organizáciách a príspevkových organizáciách (r. 115 až r. 123)	114	0,00	0,00	0,00	0,00
69	Výnosy z transferov a rozpočtových príjmov v obciach, vyšších územných celkoch a v rozpočtových organizáciách a príspevkových organizáciách zriadených obcou alebo vyšším územným celkom (r. 125 až r. 133)	124	4 262 949,82	0,00	4 262 949,82	3 770 428,84
Účtová trieda 6 súčet (r. 065 + r. 069 + r. 074 + r. 079 + r. 083 + r. 090 + r. 100 + r. 109 + r. 114 + r. 124)		134	17 307 299,92	168,39	17 307 468,31	15 588 314,70
Výsledok hospodárenia pred zdanením (r. 134 - r. 064) (+/-)		135	-126 598,83	-37,72	-126 636,55	-1 319 144,88
591	Splatná daň z príjmov	136	0,00	0,00	0,00	296,58
595	Dodatočne platená daň z príjmov	137	0,00	0,00	0,00	0,00
Výsledok hospodárenia po zdanení r. 135 - (r. 136, r. 137) (+/-)		138	-126 598,83	-37,72	-126 636,55	-1 319 441,46

Číslo účtu alebo skupiny	Náklady	Číslo riadku	2021			2020
			Hlavná činnosť	Podnikateľská činnosť	Spolu	
a	b	c	1	2	3	4
50	Spotrebované nákupy (r. 002 až r. 005)	001	657 246,10	0,00	657 246,10	603 960,48
51	Služby (r. 007 až r. 010)	006	2 897 139,87	0,00	2 897 139,87	2 615 813,93
52	Osobné náklady (r. 012 až r. 016)	011	3 478 927,07	167,28	3 479 094,35	3 368 289,49
53	Dane a poplatky (r. 018 až r. 020)	017	52 569,85	0,00	52 569,85	50 004,92
54	Ostatné náklady na prevádzkovú činnosť (r. 022 až r. 028)	021	579 506,33	0,00	579 506,33	347 635,64
55	Odpisy, rezervy a opravné položky z prevádzkovej činnosti a finančnej činnosti a zúčtovanie časového rozlíšenia (r. 030 + r. 031 + r. 036 + r. 039)	029	3 206 672,83	0,00	3 206 672,83	3 859 966,98
56	Finančné náklady (r. 041 až r. 048)	040	102 939,27	38,83	102 978,10	106 007,95
57	Mimoriadne náklady (r. 050 až r. 053)	049	0,00	0,00	0,00	0,00
58	Náklady na transfery a náklady z odvodu príjmov (r. 055 až r. 063)	054	6 458 897,43	0,00	6 458 897,43	5 955 780,19
Účtové skupiny 50 - 58 súčet (r.001 + r.006 + r.011 + r.017 + r.021 + r.029 + r.040 + r.049 + r.054)		064	17 433 898,75	206,11	17 434 104,86	16 907 459,58

Najvýznamnejšie zmeny sú popísané v individuálnej účtovnej závierke.

## Individuálna a konsolidovaná výročná správa mesta Žiar nad Hronom

### 10.2. Pohľadávky podľa doby splatnosti

Pohľadávky podľa doby splatnosti	Číslo riadku	Zostatok 2021	Zostatok 2020
a	b	1	2
Pohľadávky v lehote splatnosti v tom:	01	254 159,91	247 080,11
Pohľadávky so zostatkovou dobou splatnosti do jedného roka vrátane	02	142 824,71	131 484,91
Pohľadávky so zostatkovou dobou splatnosti od jedného do piatich rokov vrátane	03	111 335,20	115 595,20
Pohľadávky so zostatkovou dobou splatnosti dlhšou ako päť rokov	04	0,00	0,00
Pohľadávky po lehote splatnosti	05	396 160,30	539 951,14
Spolu (r. 01 + r. 05)	06	650 320,21	787 031,25

### 10.3. Závazky podľa doby splatnosti

Závazky podľa doby splatnosti	Číslo riadku	Zostatok 2021	Zostatok 2020
a	b	1	2
Závazky v lehote splatnosti v tom:	01	3 358 135,59	3 035 041,08
Závazky so zostatkovou dobou splatnosti do jedného roka vrátane	02	893 855,01	997 588,24
Závazky so zostatkovou dobou splatnosti od jedného do piatich rokov vrátane	03	341 201,46	407 956,07
Závazky so zostatkovou dobou splatnosti dlhšou ako päť rokov	04	2 123 079,12	1 629 496,77
Závazky po lehote splatnosti	05	0,00	499,00
Spolu (r. 01 + r. 05)	06	3 358 135,59	3 035 540,08

### 10.4. Prehľad o stave a vývoji dlhu

Mesto Žiar nad Hronom v roku 2021 čerpano úver zo ŠFRB na rekonštrukciu budovy zariadenia pre seniorov DOMOV PRI KAŠTIELI a návratnú finančnú výpomoc z Ministerstva financií Slovenskej republiky na výpadok finančných prostriedkov z Výnosu dani poukázaných územnej samospráve, ktorý bude splácaný až od roku 2024.

(v euro)

Druh záväzku	Poskytovateľ úveru/ účel	Počiatkový stav 1.1.2021	Čerpanie úveru v roku 2021	Splátka istiny	Stav k 31.12.2021
Závazky podľa § 17 ods. 8 zákona č. 583/2004 Z.z. v znení neskorších predpisov, ktoré sa nezapočítavajú do celkovej sumy dlhu obce alebo vyššieho územného celku z toho	ŠFRB/Byty Sever	1 552 748,01	0,00	37 061,08	1 515 686,93
	ŠFRB /Dom seniorov	275 199,56	0,00	12 782,14	262 417,42
	ŠFRB/DOMOV PRI KAŠTIELI	212 823,55	490 585,69	16 712,74	686 696,50
	Spolu	2 040 771,12	490 585,69	66 555,96	2 464 800,85
suma záväzkov vyplývajúcich zo splácania istín návratných zdrojov financovania	Slovenská sporiteľňa / Kaštieľ	2 294 444,56	0,00	233 333,28	2 061 111,28
	VÚB /Verejné osvetlenie	1 296 092,16	0,00	207 300,00	1 088 792,16
	MF SR/Návratná finančná výpomoc	414 250,00	0,00	0	414 250,00
	Spolu:	4 004 786,72	0,00	440 633,28	3 564 153,44

## Individuálna a konsolidovaná výročná správa mesta Žiar nad Hronom

Celkový dlh mesta Žiar nad Hronom podľa 17§ ods.7 zákona 583/2004 Z.z. o rozpočtových pravidlách územnej samosprávy a o zmene a doplnení niektorých zákonov, bez úverov zo ŠFRB, pripadajúci na bežné príjmy, je vo výške 21,96%. V zmysle 17§ ods. 6 hore uvedeného zákona dlh mesta nesmie presiahnuť výšku 60% bežných príjmov z predchádzajúceho obdobia. Suma zaplatených úrokov z úverov bola vo výške 35 118,64 Eur.

### **10.5. Informácie o udalostiach osobitného významu, ktoré nastali po skončení účtovného obdobia**

Po 31. decembri 2021 nenastali také udalosti, ktoré by si vyžadovali zverejnenie alebo vykázanie v účtovnej závierke za rok 2021. Upozorňujeme, ale na skutočnosť pokračovania šírenia ochorenia COVID - 19, čo má negatívny vplyv na fungovanie konsolidovaného celku. V súvislosti s vojnovým konfliktom na Ukrajine štatutárny orgán Mesta urobil analýzu možných účinkov a následkov na konsolidovaný celok a dospel k názoru, že v súčasnosti nemajú významné nepriaznivé dopady na konsolidovaný celok (okrem rastúcich cien vstupov, najmä pohonných hmôt, energií, materiálov, tovarov a služieb,.....). Štatutárny orgán Mesta nepredpokladá významné ohrozenie predpokladu nepretržitého pokračovania v činnosti v blízkej budúcnosti (t.j. počas nasledujúcich 12 mesiacov od dátumu zostavenia UZ).

### **10.6. Prognóza budúceho vývoja mesta**

(v euro)

Názov položky	Schválený r.2022	rozpočet na nasledujúce roky	
		2023	2024
Bežný rozpočet			
Bežné príjmy	16 707 530	16 707 530	16 707 530
Bežné výdavky	16 707 530	16 707 530	16 707 530
Kapitálový rozpočet			
Kapitálové príjmy	0	0	0
Kapitálové výdavky	1 051 000	127 100	127 100
Finančné operácie			
Príjmové finančné operácie	1 571 000	647 100	647 100
Výdavkové finančné operácie	520 000	520 000	520 000
Sumár			
Príjmy celkom	18 278 530	17 354 630	17 354 630
Výdavky celkom	18 278 530	17 354 630	17 354 630

Mesto Žiar nad Hronom každý rok znižuje svoj modernizačný dlh a investuje veľké finančné prostriedky do rekonštrukcie svojich objektov, rekreačných a športových zariadení v jeho vlastníctve. Mesto sa bude v ďalšom období snažiť zrekonštruovať ďalšie budovy a objekty v jeho vlastníctve. V roku 2023 sa pripravujeme na získanie externých zdrojov na rekonštrukciu biskupského kaštieľa. Medzi najväčšie riziká ohrozujúce finančnú stabilitu mesta patrí vysoká inflácia v energiách a ostatných komoditách.

## 11. Hospodársky výsledok za rok 2021 - vývoj za konsolidovaný celok

Identifikačné údaje všetkých účtovných jednotiek konsolidovaného celku mesta Žiar nad Hronom – rozpočtových organizácia v zriaďovateľskej pôsobnosti konsolidujúcej účtovnej jednotky.

Názov účtovnej jednotky	Sídlo	IČO	Dátum založenia
Základná škola	Dr. Jánskeho 476/2 Žiar nad Hronom	37831500	1.4.2002
Základná škola	M.R. Štefánika 461/17 Žiar nad Hronom	37831518	1.4.2002
Základná škola	Jilemnického 896/2 Žiar nad Hronom	37831372	1.4.2002
Základná umelecká škola Zity Strnadovej Parákovej	Jilemnického 896/2 Žiar nad Hronom	37831399	1.4.2002
Centrum voľného času	M.R. Štefánika 461/17 Žiar nad Hronom	37831411	1.4.2002
Materská škola	Dr. Jánskeho Žiar nad Hronom	42001692	1.4.2002

Identifikačné údaje všetkých účtovných jednotiek konsolidovaného celku mesta Žiar nad Hronom – príspevková organizácia v zriaďovateľskej pôsobnosti konsolidujúcej účtovnej jednotky.

Názov účtovnej jednotky	Sídlo	IČO	Dátum založenia
Mestské kultúrne centrum	Ul. SNP 585/119 Žiar nad Hronom	37831500	1.3.2004

Identifikačné údaje všetkých účtovných jednotiek konsolidovaného celku mesta Žiar nad Hronom – v obchodných spoločnostiach.

Názov účtovnej jednotky	Sídlo	IČO	Dátum založenia	Podiel v %
Technické služby Žiar nad Hronom, s.r.o	Alexandra Dubčeka, 45 Žiar nad Hronom	31609651	28.6.1994	100
Mestský športový klub, s.r.o	Alexandra Dubčeka, 45 Žiar nad Hronom	36618537	31.3.2003	100
FK Pohronie Žiar nad Hronom, Dolná Žďaňa a.s.	Partizánska 154/10 Žiar nad Hronom	47239140	31.5.2012	50

Názov / obchodné meno konsolidovanej účtovnej jednotky	Metóda úplnej konsolidácie	Metóda podielovej konsolidácie	Metóda vlastného imania
Základná škola	áno		
Základná škola	áno		
Základná škola	áno		
Základná umelecká škola	áno		
Centrum voľného času	áno		
Materská škola	áno		
MsKC	áno		
TECHNICKÉ SLUŽBY Žiar nad Hronom, spol. s r.o.	áno		
Mestský športový klub s.r.o	áno		
FK POHRONIE Žiar nad Hronom Dolná Žďaňa, s.r.o.			áno

## Individuálna a konsolidovaná výročná správa mesta Žiar nad Hronom

### Súvaha

Označenie	STRANA AKTÍV	Číslo riadku	2021	2020
			Netto	Netto
a	b	c	1	2
	SPOLU MAJETOK r. 002 + r. 035 + r. 113 + r. 117	001	56 465 335,82	57 442 274,39
A.	Neobežný majetok r. 003 + r. 012 + r. 025	002	52 360 477,31	53 579 000,83
A.I.	Dlhodobý nehmotný majetok súčet (r. 004 až 011)	003	54 075,32	74 289,65
A.II.	Dlhodobý hmotný majetok súčet (r. 013 až 024)	012	48 455 607,49	49 685 185,18
A.III.	Dlhodobý finančný majetok súčet (r.026 + r.027 + r.029 až 034)	025	3 850 794,50	3 819 526,00
B.	Obežný majetok r. 036 + r. 042 + r. 050 + r. 063 + r. 088+ r. 101 + r. 107	035	4 032 867,63	3 800 194,11
B.I.	Zásoby súčet (r. 037 až 041)	036	36 525,13	40 916,41
B.II.	Zúčtovanie medzi subjektami verejnej správy súčet (r. 043 až r. 049)	042	3 626,25	0,00
B.III.	Dlhodobé pohľadávky súčet (r. 051 až 061)	050	115 304,89	119 498,31
B.IV.	Krátkodobé pohľadávky súčet (r. 064 až 087)	063	387 980,94	410 500,09
B.V.	Finančné účty súčet (r. 089 až 100)	088	3 489 430,42	3 229 279,30
B.VI.	Poskytnuté návratné finančné výpomoci dlhodobé súčet (r. 102 až r. 106)	101	0,00	0,00
B.VII.	Poskytnuté návratné finančné výpomoci krátkodobé súčet (r. 108 až r. 112)	107	0,00	0,00
C.	Časové rozlíšenie súčet (r. 114 až r. 116)	113	71 990,88	63 079,45
D.	Vzťahy k účtom klientov Štátnej pokladnice (účtová skupina 20)	117	0,00	0,00

Označenie	STRANA PASÍV	Číslo riadku	2021	2020
			3	4
a	b	c	3	4
	VLASTNÉ IMANIE A ZÁVÄZKY r. 119 + r. 130 + r. 185 + r. 188	118	56 465 335,82	57 442 274,39
A.	Vlastné imanie r. 120 + r. 123 + r. 126 + r. 129	119	31 346 828,58	30 677 375,39
A.I.	Oceňovacie rozdiely súčet (r. 121 + r. 122)	120	0,00	0,00
A.II.	Fondy súčet (r. 124 + r. 125)	123	0,00	0,00
A.III.	Výsledok hospodárenia (+/-) súčet (r. 127 až 128)	126	31 346 828,58	30 677 375,39
A.IV.	Podiely iných účtovných jednotiek	129	0,00	0,00
B.	Závazky súčet (r. 131 + r. 136 + r. 144 + r. 156 + r. 178)	130	9 398 251,41	9 484 159,26
B.I.	Rezervy súčet (r. 132 až 135)	131	332 359,39	259 806,78
B.II.	Zúčtovanie medzi subjektami verejnej správy súčet (r. 137 až r. 143)	136	167 395,90	141 258,01
B.III.	Dlhodobé záväzky súčet (r. 145 až 153 + r. 155)	144	2 579 783,47	2 160 114,90
B.IV.	Krátkodobé záväzky súčet (r. 157 až 177)	156	2 009 813,59	1 965 924,77
B.V.	Bankové úvery a výpomoci súčet (r. 179 až 184)	178	4 308 899,06	4 957 054,80
C.	Časové rozlíšenie súčet (r. 186 + r. 187)	185	15 720 255,83	17 280 739,74
D.	Vzťahy k účtom klientov Štátnej pokladnice (účtová skupina 20)	188	0,00	0,00



## Individuálna a konsolidovaná výročná správa mesta Žiar nad Hronom

### Výkaz ziskov a strát

Číslo účtu alebo skupiny	Výnosy, daň z príjmov a výsledok hospodárenia	Číslo riadku	2021			2020	Rozdiel 2021 - 2020
			Hlavná činnosť	Podnikateľská činnosť	Spolu		
a	b	c	1	2	3	4	5
60	Tržby za vlastné výkony a tovar (r. 067 až r. 069)	066	710 756,27	586 747,84	1 297 504,11	1 434 146,11	-136 642,00
61	Zmena stavu vnútroorganizačných zásob (r. 071 až r. 074)	070	0,00	0,00	0,00	0,00	0,00
62	Aktívacia (r. 076 až r. 079)	075	0,00	353 521,19	353 521,19	278 975,75	74 545,44
63	Daňové a colné výnosy a výnosy z poplatkov (r. 081 až r. 083)	080	10 992 873,89	0,00	10 992 873,89	10 657 740,79	335 133,10
64	Ostatné výnosy z prevádzkovej činnosti (r. 085 až r. 090)	084	1 590 278,60	202 722,05	1 793 000,65	1 319 712,96	473 287,69
65	Zúčtovanie rezerv a opravných položiek z prevádzkovej činnosti a finančnej činnosti a zúčtovanie časového rozlíšenia (r. 092 + r. 097 + r. 100)	091	310 007,14	26 078,93	336 086,07	97 401,40	238 684,67
66	Finančné výnosy (r. 102 až r. 110)	101	12,44	0,38	12,82	834,74	-821,92
67	Mimoriadne výnosy (r. 112 až r. 115)	111	616,69	0,00	616,69	378,31	238,38
68	Výnosy z transferov a rozpočtových príjmov v štátnych rozpočtových organizáciách a príspevkových organizáciách (r. 117 až r. 125)	116	0,00	0,00	0,00	0,00	0,00
69	Výnosy z transferov a rozpočtových príjmov v obciach, vyšších územných celkoch a v rozpočtových organizáciách a príspevkových organizáciách zriadených obcou alebo vyšším územným celkom (r. 127 až r. 135)	126	7 745 027,79	131 579,69	7 876 607,48	7 382 426,14	494 181,34
Účtová trieda 6 celkom súčet (r. 066 + r. 070 + r. 075 + r. 080 + r. 084 + r. 091 + r. 101 + r. 111 + r. 116 + r. 126)		136	21 349 572,82	1 300 650,08	22 650 222,90	21 171 616,20	1 478 606,70
Výsledok hospodárenia pred zdanením (r. 136 mínus r. 065) (+/-)		137	2 292 773,79	-1 623 701,89	669 071,90	-122 167,88	791 239,78
Výsledok hospodárenia po zdanení r. 137 mínus (r. 138, r. 139) (+/-)		140	2 292 617,28	-1 635 840,16	656 777,12	-136 283,32	793 060,44
	z toho: pripadajúci na podiely iných účtovných jednotiek	141	0,00	0,00	0,00	0,00	0,00

Číslo účtu alebo skupiny	Náklady	Číslo riadku	2021			2020	Rozdiel 2021 - 2020
			Hlavná činnosť	Podnikateľská činnosť	Spolu		
a	b	c	1	2	3	4	5
50	Spotrebované nákupy (r. 002 až r. 005)	001	1 607 847,94	585 763,37	2 193 611,31	2 008 454,75	185 156,56
51	Služby (r. 007 až r. 010)	006	2 334 746,86	634 964,44	2 969 711,30	2 841 642,76	128 068,54
52	Osobné náklady (r. 012 až r. 016)	011	10 144 178,90	1 190 585,80	11 334 764,70	11 036 844,97	297 919,73
53	Dane a poplatky (r. 018 až r. 020)	017	52 792,81	4 431,79	57 224,60	54 830,26	2 394,34
54	Ostatné náklady na prevádzkovú činnosť (r. 022 až r. 028)	021	683 633,66	27 455,70	711 089,36	568 545,44	142 543,92
55	Odpisy, rezervy a opravné položky z prevádzkovej činnosti a finančnej činnosti a zúčtovanie časového rozlíšenia (r. 030 + r. 031 + r. 036 + r. 039)	029	3 410 934,81	443 167,80	3 854 102,61	4 027 156,35	-173 053,74
56	Finančné náklady (r. 041 až r. 049)	040	109 189,15	37 783,07	146 972,22	146 772,22	200,00
57	Mimoriadne náklady (r. 051 až r. 054)	050	0,00	0,00	0,00	0,00	0,00
58	Náklady na transfery a náklady z odvodu príjmov (r. 056 až r. 064)	055	713 474,90	200,00	713 674,90	609 537,33	104 137,57
Účtové skupiny 50 - 58 celkom súčet (r.001 + r.006 + r.011 + r.017 + r.021 + r.029 + r.040 + r.050 + r.055)		065	19 056 799,03	2 924 351,97	21 981 151,00	21 293 784,08	687 366,92